



Stores à panneaux



Stores à panneaux

# Sommaire

## Stores à panneaux

<b>Copa home</b>	
<b>Filtering light by design</b>	5
<b>Finitions</b>	6
Classic	6
Elegance	7
<b>Tissus</b>	8
Tissus	8
Refoulement	8
<b>Spécifications</b>	9
Système	9
Manceuvre	9
Dimensions min. & max.	9
Profil Coloris	9
Finition	9
Supports	9
Configurations panneaux	9
<b>Bien mesurer</b>	10
Bien mesurer	10
Types de mesures	10
Pose dans la baie	10
Pose sur la baie	10
<b>Général</b>	11
Entretien	11
Délai de livraison	11
Fiabilité	11
<b>Prix</b>	12





## **Copa home** **Filtering light by design**

**COPA**  
HOME.COM

Les stores à panneaux sont une décoration de fenêtre décorative et sont extrêmement adéquats pour les grandes baies vitrées.

Le store à panneaux Copa consiste en un rail multivoies auquel sont suspendus plusieurs panneaux en tissu, qui peuvent coulisser latéralement les uns derrière les autres au moyen d'un système de chariots.

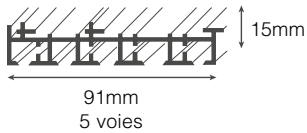
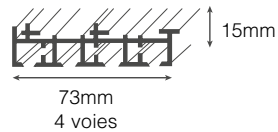
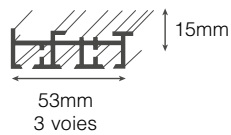
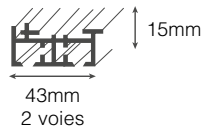
Les panneaux sont fixés au rail au moyen d'une bande autoagrippante et peuvent donc être facilement ôtés et replacés en vue de leur entretien. Le nombre de voies du rail dépend du nombre de panneaux et du refoulement souhaité. La largeur de panneau varie de 50 à 100 cm, avec un chevauchement prévu des panneaux de  $\pm 5$ cm.

En fonction du type de rail, la manœuvre peut être effectuée par une ou plusieurs tiges de traction ou par une manœuvre latérale à cordon.

## Finitions

### Classic

Le rail "Classic" pour stores à panneaux comprend 2, 3, 4 ou 5 voies.



#### Coloris

Blanc (= standard) ou aluminium.

#### Manœuvre

Un mécanisme latéral à corde / une ou plusieurs tige(s) de tirage.

#### Supports

Le rail "Classic" peut aussi bien être fixé au plafond que sur le mur.

Finitions

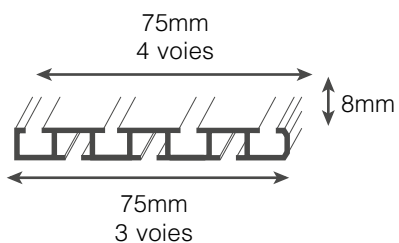
Classic

Elegance

## Finitions

### Elegance

Le rail "Elegance" est un rail compact (seulement 8 mm de hauteur) et comporte 3 ou 4 voies.



#### Coloris

Aluminium (= standard) ou blanc.

#### Manceuvre

Une ou plusieurs tige(s) de tirage.

#### Supports

Le rail "Elegance" est préforé de façon standard, de sorte qu'il se fixe directement au plafond. Vous pouvez demander des supports de plafond en option.

## Finitions

Classic  
Elegance

## Tissus

### Tissus

Vous avez le choix parmi de superbes tissus jacquard de couleurs subtiles ou explicites. Les tissus sont revêtus d'une couche de colle, de sorte qu'ils pendent bien tendus.

### Stringcords

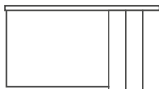
Ces lamelles en corde offrent un effet vif et joueur avec un éclairage attrayant. Stringcords sont disponibles en panneaux de 800mm.



### Refolement

#### Refolement A

Regroupés, les panneaux sont suspendus à droite.



#### Refolement B

Regroupés, les panneaux sont suspendus à gauche.



#### Refolement C

Regroupés, les panneaux sont suspendus à droite et à gauche du rail.



#### Refolement D

Regroupés, les panneaux sont suspendus au centre du rail.



Retrouvez l'aperçu complet des configurations dans la liste des prix Stores à panneaux.

Tissus

Tissus

Refolement



## Spécifications

			'Classic'	'Elegance'
manœuvre	corde		●	
	tige		●	●
dimensions	largeur min.		110cm	110cm
	largeur max.		580cm	500cm
	hauteur max.		300cm	300cm
	superficie max.	2 voies	12m <sup>2</sup>	
		3 voies	12m <sup>2</sup>	12m <sup>2</sup>
	4 voies	15m <sup>2</sup>	15m <sup>2</sup>	
	5 voies	18m <sup>2</sup>		
profil	coloris		blanc*/alu	blanc/alu*
finition	modèle	Panneau standard	●	●
		Panneau américain	●	●
		Multicolour	●	●
supports			support pivotant ou clip	trous préforés
			option armature murale	option clips de support
configurations panneaux			voir liste de prix	voir liste de prix

● = disponible  
\* = standard

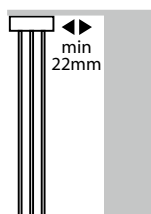
### Spécifications

Système  
Manœuvre  
Dimensions  
Profil  
Finition  
Supports  
Configurations panneaux

## Bien mesurer

### Bien mesurer

Déterminez l'endroit où doit venir le store à panneaux et assurez-vous qu'aucun bouton de porte ou de fenêtre, tuyau de chauffage ou autre obstacle ne peut entraver le placement du rail et le coulisage des panneaux.



La distance minimale entre le rail et le mur doit être de 22 mm. La distance maximale entre deux supports est de 60 cm.

### Types de mesures


#### Mesure de la baie

La mesure de la baie est la dimension tendue du cadre de la fenêtre. En largeur on retire 10mm, en hauteur 20mm.

#### Mesure finie

Aucun retrait ne sera fait à cette mesure.


### Pose dans la baie



Mesurez la largeur du cadre de la fenêtre à trois endroits différents. Mesurez ensuite, à trois endroits différents, la hauteur entre le haut du cadre et l'appui de fenêtre. Notez la plus petite mesure et précisez "mesure de la baie" comme type de mesure. Si vous prévoyez vous-même le retrait, indiquez "mesure finie" sur votre bon de commande.

Lors de la détermination de la configuration des panneaux, tenez compte de l'ouverture des fenêtres.

### Pose sur la baie



Mesurez la largeur, y compris le chevauchement souhaité. Mesurez ensuite la hauteur souhaitée. Indiquez "mesure finie" comme type de mesure. Le store à panneaux sera fait à ces dimensions.

### Bien mesurer

Bien mesurer  
Types de mesures  
Pose dans la baie  
Pose sur la baie

## Entretien

Le tissu est fixé au rail au moyen de bandes autoagrippantes et peut être détaché en un tourdemain. Selon la composition du tissu, vous pouvez laver vous-même les panneaux ou vous devez les confier à des professionnels du nettoyage à sec.

## Délai de livraison

Grâce à un processus de production minutieusement calculé, les stores à panneaux Copa home sont livrés dans les plus brefs délais.

## Fiabilité

En combinant de manière souple compétence, technologie de pointe et utilisation de matériaux de haute qualité, nous pouvons vous livrer une décoration de fenêtre unique, robuste et durable, parfaitement assortie au reste de votre intérieur. Copa home s'engage à remédier aux défauts de matériaux et de fabrication, à condition que la pose et la manœuvre aient été exécutées selon les instructions.

Les réparations sont uniquement effectuées dans nos ateliers de production.

Les systèmes sont réparés gratuitement jusqu'à 2 ans après l'achat (hors démontage et installation). Après cette période de 2 ans, vous jouissez d'une garantie supplémentaire de 3 ans sur le remplacement de pièces (hors démontage, coûts de main-d'œuvre, installation et frais de transport).

La garantie ne couvre en aucun cas les dégâts occasionnés par les conditions météorologiques, un usage erroné ou des erreurs dues à une mauvaise prise de mesures, une installation fautive ou un nettoyage et un entretien inadéquats des stores à panneaux. La garantie ne s'applique pas en cas de décoloration sous l'action de la lumière ou de la chaleur ni en cas de déformations dans des locaux humides. Les stores à panneaux peuvent présenter un écart d'environ 5 mm en hauteur et en largeur.

### Général

Entretien

Délai de livraison

Fiabilité

